



HLS edu

edukacijski on-line sustav
Hrvatskog lovačkog saveza

Sadržaj

| | |
|---|----|
| UVOD | 3 |
| REGISTRACIJA NOVIH KORISNIKA | 4 |
| REGISTRACIJSKA FORMA (obrazac) | 4 |
| PROFILNA FOTOGRAFIJA | 5 |
| OSOBNJA ISKAZNICA - PREDNJA STRANA / STRAŽNJA STRANA | 5 |
| PRIJAVA U ONLINE PROGRAM – UPLATNICA | 6 |
| ZAVRŠETAK PROCESA REGISTRACIJE | 7 |
| HLS edu – ON-LINE EDUKACIJSKA PLATFORMA | 8 |
| PROGRAM OSPOSOBLJAVANJA ZA LOVCA | 9 |
| PITANJA I ODGOVORI | 11 |
| DEMO ISPITA Program osposobljavanja za lovca (pismeni dio) | 12 |


UVOD

U sljedećih nekoliko koraka opisat ćemo kako se uspješno registrirati i koristiti edukacijsku platformu Hrvatskog lovačkog saveza – **HLS edu**.

Svrha edukacijske platforme je budućim lovcima omogućiti svu potrebnu edukaciju i pripadajuće edukativne materijale u on-line obliku, kao i polaganje pismenih dijelova ispita, ovisno o programima izobrazbe.

Program izobrazbe za lovca u cijelosti je digitaliziran.

Edukacijska platforma dostupna je na poveznici <https://hls-edu.hr/>



REGISTRACIJA NOVIH KORISNIKA

Kako bi započeli korištenje edukacijske platforme HLS edu, potrebno je prvo napraviti registraciju.

*** napomena!** – ukoliko ste novi korisnik, odabirom opcije REGISTRACIJA pristupate formi za registraciju novih korisnika. Već registrirani korisnici prijavljuju se u sustav odabirom opcije PRIJAVA.

REGISTRACIJSKA FORMA (obrazac)

Registracija

Profilna fotografija
Slika nije odabrana **Dodaj**
Dodajte portret fotografiju ne kojoj se jasno vidi vaše lice. Podržani su slikovni formati (jpg, jpeg, png i bmp).

Ime * Prezime *

Lozinka * Potvrdi lozinku *

Email * OIB * Datum rođenja Spol

Državljanin Država rođenja Lovački savez županije *

Adresa * Mjesto * Poštanski broj * Država

Telefon Mobilni

Zanimanje Zvanje Sprema Zaposlen U radnom odnosu
Demolirajte ako ste u radnom odnosu.

Osobna iskaznica - prednja strana
Slika nije odabrana **Dodaj**
Dodajte fotografiju prednje strane osobne iskaznice. Podržani su slikovni formati (jpg, jpeg, png i bmp).

Osobna iskaznica - stražnja strana
Slika nije odabrana **Dodaj**
Dodajte fotografiju stražnje strane osobne iskaznice. Podržani su slikovni formati (jpg, jpeg, png i bmp).

Prijava u online program
Slika nije odabrana **Dodaj**
Dodajte fotografiju uplatnice. Podržani su slikovni formati (jpg, jpeg, png i bmp).

Registriraj se

Nakon što provjerimo Vaše unijete podatke, zaprimit ćete e-mail sa potvrdom pristupa edukacijskim materijalima kao i polaganju pismenog dijela ispita.

Kod odabira Lovačkog saveza županije važno je imati na umu da je taj odabir vezan uz mjesto polaganja praktičnog dijela i završnog dijela ispita. Bitno je i napomenuti da pri odabiru „Hrvatski lovački savez“ kandidat će svoju edukaciju (praktični i usmeni dio) moći obaviti na području Zagreba, dok odabir bilo kojeg drugog LSŽ-a, podrazumijeva najčešće županijska središta kao mjesto polaganja praktičnog i usmenog dijela. Obavijest o polaganju drugog dijela ispita kandidati će dobiti putem e-mail poruke od odabranog županijskog saveza.

***napomena!** – molimo TOČNO i gramatički ispravno unijeti sve tražene podatke.

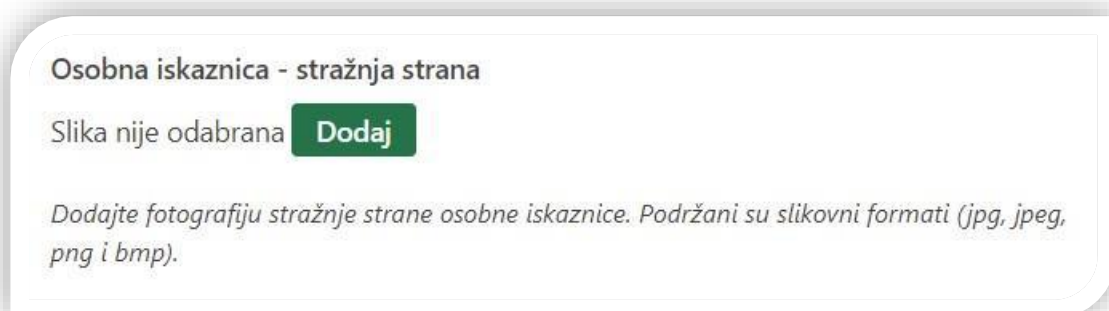
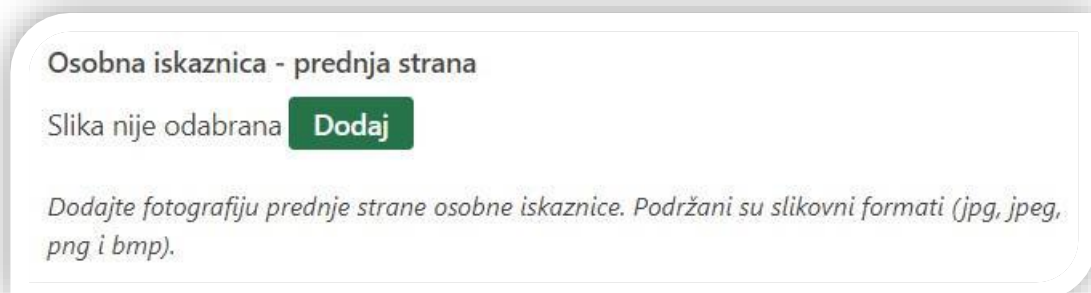
PROFILNA FOTOGRAFIJA



Profilna fotografija dodaje se odabirom opcije DODAJ, nakon čega će se otvoriti skočni prozor ukoliko koristite PC računalo ili fotogalerija ukoliko koristite mobilni uređaj.

Prilikom unosa profilne fotografije molimo obratite pozornost da fotografija bude zadovoljavajuće kvalitete i da je lice jasno vidljivo. Primjer je fotografija koja se nalazi na osobnoj iskaznici, putovnici ili nekom sličnom službenom dokumentu.

OSOBNJA ISKAZNICA - PREDNJA STRANA / STRAŽNJA STRANA



Proces dodavanja slika osobne iskaznice jednak je procesu dodavanja profilne fotografije. Molimo da se obrati pozornost na kvalitetu slike – svi podaci sa slika osobne iskaznice moraju biti jasni i čitljivi.

PRIJAVA U ONLINE PROGRAM – UPLATNICA

Prijava u online program

Slika nije odabrana

Dodajte fotografiju uplatnice. Podržani su slikovni formati (jpg, jpeg, png i bmp).

Nakon izvršene uplate u iznosu od 80,00 €, potrebno je dodati sliku potvrde uplate – slika plaćenog HUB 3 obrasca (univerzalnog naloga za plaćanje) ili slika izvršene on-line uplate s jasno navedenim svim podacima.

Primjer TOČNO ispunjenog HUB 3 univerzalnog naloga za plaćanje:

| UNIVERZALNI NALOG ZA PLAĆANJE | | | | |
|---------------------------------|-------------------|--|--|------|
| PLATITELJ (naziv/ime i adresa): | | Hitno: <input type="checkbox"/> Valuta plaćanja: EUR Iznos: <input type="text"/> = 80,00 | | |
| | | IBAN ili broj računa platioša: | | |
| | | Model: HR99 | Poziv na broj platioša: | |
| | | IBAN ili broj računa primatelja: HR8423400091100010145 | | |
| PRIMATELJ (naziv/ime i adresa): | | Model: HR00 | Poziv na broj primatelja: OIB - 200 | |
| HRVATSKI LOVAČKI SAVEZ | | Šifra namjene: | Opis plaćanja: OSPOSOBLJAVANJE ZA LOVCA | |
| | | Datum izvršenja: | IME I PREZIME | |
| BIC ili naziv banke primatelja: | | Fizička: <input type="checkbox"/> Pravna: <input type="checkbox"/> | Pečat korisnika PU | |
| Primateľ (osoba): | | Potpis korisnika PU | | |
| Valuta pokriva: | Troškovna opcija: | IBAN | SHA | OSIB |

Obr. HUB 3 -

ZAVRŠETAK PROCESA REGISTRACIJE

Nakon popunjavanja svih registracijskih polja i dodavanja svih traženih slika/fotografija, potrebno je odabrati opciju REGISTRIRAJ SE na dnu registracijske forme.

[Registriraj se](#)


Nakon što provjerimo Vaše unijete podatke, zaprimit ćete e-mail sa potvrdom pristupa edukacijskim materijalima kao i polaganju pismenog dijela ispita.

Ukoliko ste sve potrebne radnje napravili, a nakon provjere unesenih podataka i provjere zaprimljene uplate koju rade djelatnici HLS-a, u razumnom roku (okvirno do 48 sati) zaprimit ćete e-mail poruku na mail adresu koju ste naveli prilikom registracije o dozvoli pristupu edukacijskoj platformi HLS edu.

Korisnici koji nisu unijeli sve potrebne podatke, u svakom trenutku mogu iste izmijeniti, te nadopuniti i ažurirati svoj korisnički profil.

*** napomena!** – svaku izmjenu podataka već registriranih korisnika kroz **PROFIL** korisnika potrebno je pohraniti u sustav odabirom opcije **AŽURIRAJ** na dnu ekrana.

Prilikom ponovne prijave u sustav, a ukoliko ste zaboravili pristupnu lozinku, sustav omogućava izmjenu iste kroz za to predviđene selekcije i forme.



Korisničko ime ili adresa e-pošte


Lozinka

 Zapaniti me

[Prijava](#)

[Izgubili ste lozinku?](#)

[Povratak na HLS edu](#)



Unesite svoje korisničko ime ili adresu e-pošte. Primit ćete poruku e-pošte s uputama o ponovnom postavljanju lozinke.

Korisničko ime ili adresa e-pošte

[Zatraži novu lozinku](#)

[Prijava](#)

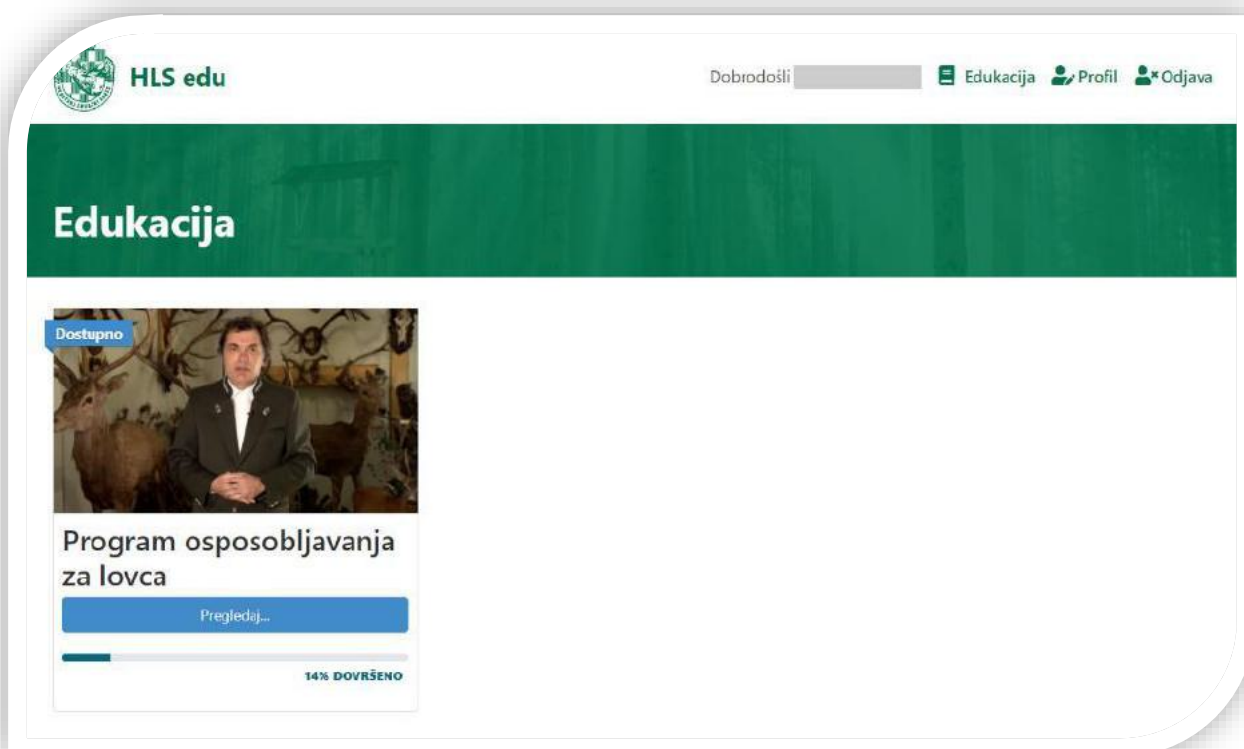
[Povratak na HLS edu](#)

HLS edu – ON-LINE EDUKACIJSKA PLATFORMA

Nakon uspješne registracije i prijave u sustav, polaznici imaju odabir izmjena/dopuna svojih podataka iz registracijske forme i odabir ulaska na edukacijsku platformu **HLS edu**.



Odabirom opcije EDUKACIJA, polaznici pristupaju on-line edukacijskoj platformi, unutar koje je trenutno digitalizirana edukacija za PROGRAM OSPOSOBLJAVANJA ZA LOVCA.




Odabirom opcije „PREGLEDAJ“, pristupa se **edukacijskim materijalima** i kasnije **pismenom ispitu** za Program osposobljavanja za lovca.

PROGRAM OSPOSOBLJAVANJA ZA LOVCA

Program osposobljavanja za lovca

14% DOVRŠENO Zadrnja aktivnost 1. ožujak 2022. 19:39

Uvodni pozdrav



Materijali za ispit

- Osnove lovstva (PDF)
- Sigurnost u lovu (PDF)

Zakoni u RH

- Zakon o lovstvu (PDF)
- Zakon o nabavi i posjedovanju oružja građana (PDF)
- Zakon o provedbi uredbi Europske unije o zaštiti životinja (PDF)
- Zakon o udrugama (PDF)
- Zakon o veterinarstvu (PDF)
- Zakon o zaštiti prirode (PDF)
- Zakon o zaštiti životinja (PDF)
- Zakonodavstvo u NN i linkovi (PDF)

Program:

- Povijest hrvatskog lovstva, pravni propisi u lovstvu, lovačka umjetnost i lovačka glasila
- Prirodoslovlje i bolesti divljači
- Gospodarenje lovištem i divljači, načini lova, lovačka etika i lovački običaji, snalaženje u prirodi, prva pomoć u lovu
- Lovna kinologija
- Lovna kinologija
- Lovna kinologija
- Lovna kinologija
- Lovna kinologija
- Osnove ekologije i zaštite prirode
- DEMO ISPITA Program osposobljavanja za lovca (pismeni dio)

Program osposobljavanja za lovca podijeljen je u dvije logičke osnovne cjeline – edukacijske video prezentacije svih 6 cjelina i materijali u PDF obliku (digitalizirana edukacijska literatura i svi relevantni zakoni).

Dodatno, kandidatima je omogućen i pristup DEMO verziji pisanog ispita, koji se također polaže kroz on-line edukacijsku platformu **HLS edu**.

Odabirom pojedine od šest edukacijskih video prezentacija, otvara se novi prozor s odabranom edukacijskom cjelinom.



The screenshot shows a video player interface with a green header. The header text reads: "Povijest hrvatskog lovstva, pravni propisi u lovstvu, lovačka umjetnost i lovačka glasila". Below the header, there is a navigation bar with the text "Program osposobljavanja za lovca > Povijest hrvatskog lovstva, pravni propisi u lovstvu, lovačka umjetnost i lovačka glasila" and a "DOVRŠENO" button. The main content area features the logo of the "HRVATSKI LOVAČKI SAVEZ" on the left and the title "PROGRAM OSPOSOBLJAVANJA ZA LOVCA" on the right. Below the title, the text reads: "POVIJEST HRVATSKOG LOVSTVA, PRAVNI PROPISI U LOVSTVU, LOVAČKA UMJETNOST I LOVAČKA GLASILA". At the bottom of the video player, there is a progress bar with a play button, a time indicator "4:00:15", and a "Sljedeće Nastavno područje" button.

Pritiskom na opciju **PLAY** ► započinje odabrana video prezentacija.

Navigacijska traka smještena uz opciju **PLAY** služi za pomicanje video prezentacije unatrag ili unaprijed, ovisno o potrebama kandidata, kao i povećavanje prikaza preko cijelog ekrana uređaja na kojem se video prezentacija pregledava. Trajanje svih edukacijskih video prezentacija nije isto za svako poglavlje.

**napomena! - svi dostupni edukacijski materijali mogu se pregledavati neograničen broj puta. Molimo dobro proučiti sve edukacijske materijale kako bi uspješno položili pismeni dio Programa osposobljavanja za lovca, kao i usmeni dio.*

PITANJA I ODGOVORI

Svaka edukacijska cjelina, uključujući i glavni ekran Programa osposobljavanja za lovca ima sekciju PITANJA I ODGOVORI.



Pitanja i odgovori

Prijavljeni kao [greyed out] . Odjava? Obavezna polja su označena sa *

Komentar *

Objavi komentar

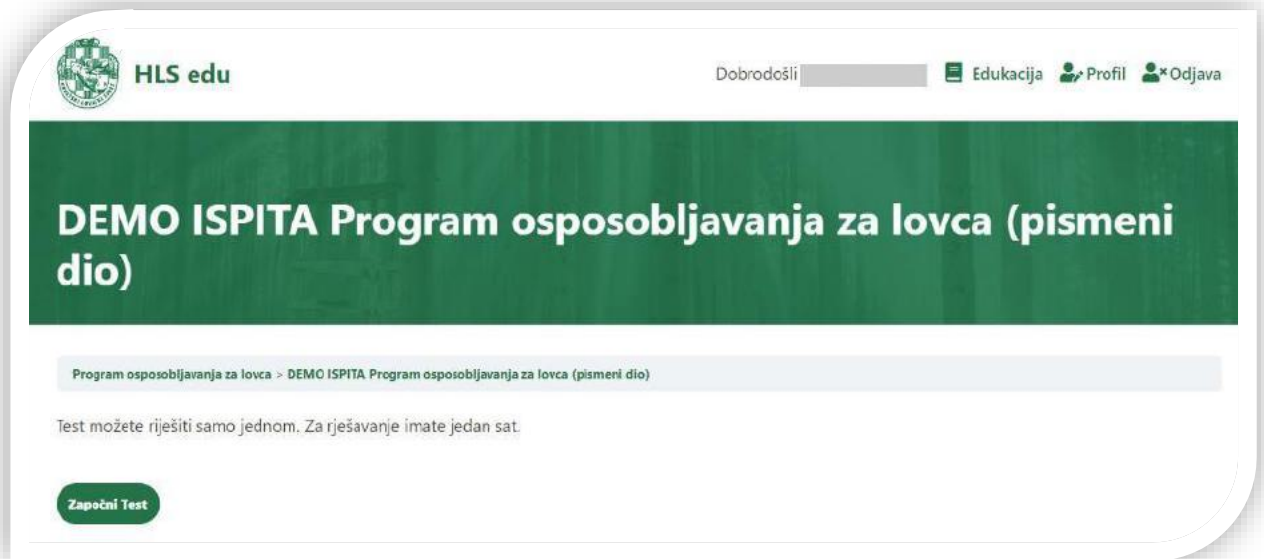
Sva eventualna pitanja koja kandidat ima a nisu pokrivena edukacijskim materijalima, može postaviti stručnim predavačima kroz formu PITANJA I ODGOVORI. Stručni predavači će na ista odgovoriti u razumnom roku.

****napomena!*** – sva postavljena pitanja (kao i odgovori), dostupni su i vidljivi svim kandidatima, a sustav bilježi i korisnika koji postavlja pitanje i vrijeme postavljanja pitanja. Molimo da se prilikom korištenja sekcije PITANJA I ODGOVORI poštuju sve norme kulturnog i pristojnog ophođenja kroz pisanu formu. Svako nepoštivanje istih rezultirat će brisanjem pitanja (komentara), a moguće i zabrani pristupa daljnjoj edukaciji kroz on-line sustav.

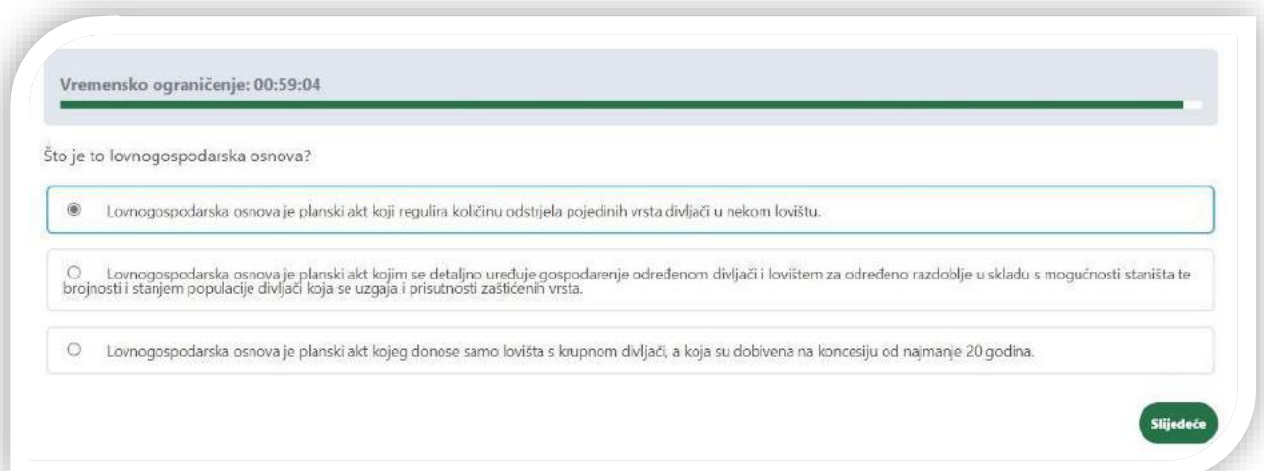
DEMO ISPITA Program osposobljavanja za lovca (pismeni dio)

Kako bi kandidatima olakšali generalno korištenje i općenito snalaženje prilikom polaganja online pismenog dijela ispita u Programu osposobljavanja za lovca, kroz edukacijski sustav moguće je polagati DEMO ISPIT. Demo ispit sastoji se od 10 odabranih pitanja sa samo jednim točnim odgovorom.

Testiranje započinje odabirom opcije ZAPOČNI TEST.



Odgovara se na način da se ispred odgovora za koji se smatra da je točan, napravi odabir selekcijskog kružića – označi se smatrani točan odgovor.



Nakon odabira odgovora, opcijom SLIJEDEĆE otvara se novo pitanje. Pitanja se ne mogu preskakati i ne može se vraćati na već odgovoreno pitanje, te će isto pravilo vrijediti i na pravom ispitu.

Rezultati

6 od 10 Pitanja točno odgovoreno

Vrijeme rješavanja: 00:00:26

Prikupili ste 6 od 10 bodova, (60%)

Pregledaj Pitanja

Nakon odgovorenih svih pitanja, sustav pregledava točnost datih odgovora i izračunava rezultat ispita i postotak točno odgovorenih pitanja.

Demo ispit možete pokretati neograničeno puta.

****napomena!** – u demo verziji ispita postoji samo 10 pitanja. Pravi pismeni ispit sastojat će se od ukupno 30 pitanja iz svih poglavlja. Vrijeme polaganja ispita bit će ograničeno u maksimalnom trajanju od 45 minuta. Sustav raspolaže s velikom bazom i selekcijom pitanja po pojedinim edukacijskim cjelinama te je nemoguće da više kandidata u isto vrijeme dobije identičan set pitanja.*

HLS edu sustav napravljen je kako bi kandidatima omogućio najkvalitetniju izobrazbu iz lovstva na području Republike Hrvatske, uz poštivanje svih edukacijskih i zakonskih regulativa. Sustav će se kontinuirano nadograđivati kako bi uvijek bio u toku sa svim izmjenama regulativa i edukacijskim materijalima, a kako bi kandidatima pružio naše visoko postavljene standarde korištenja modernih on-line sustava i edukacijskih platformi.

DOBRA KOB!